PREMIER MINISTRE
Liberté
Égalité
Fraternité

CENTRE INTERMINISTERIEL DE CRISE

CENTRE INTERMINISTERIEL DE CRISE

Pôle situation

TABLEAU DE BORD - COVID19 - LUNDI 19 OCTOBRE 2020 - 20H00

SITUATION SANITAIRE NATIONALE

910 277 cas confirmés	33 623 décès	105 935 patients guéris	11 661 patients hospitalisés	2 099 patients en réanimation	Nombre de passages aux urgences pour suspicion COVID
(+ 29 837 le 18/10 et +13 243 le 19/10)	*(+ 146 en 24h)*	(+ 504 en 24h)	*(+ 1 424 hospitalisés en 24h)*	*(+ 269 en 24h)*	au **18/10** : 879 soit **3,0%** de l'activité totale

SITUATION EPIDEMIOLOGIQUE NATIONALE

CLUSTERS ACTIFS : 70 NOUVEAUX, 43 CLÔTURES

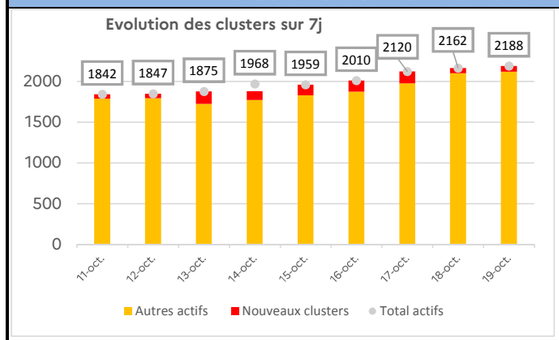

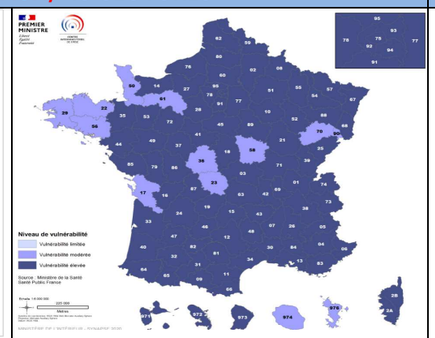

CARTE TAUX D'INCIDENCE / TESTS REALISES

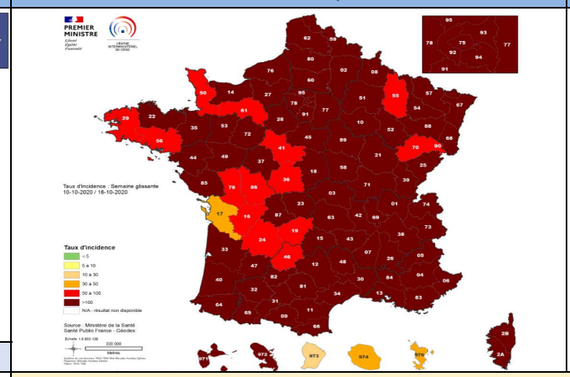

CARTE TAUX DE POSITIVITE

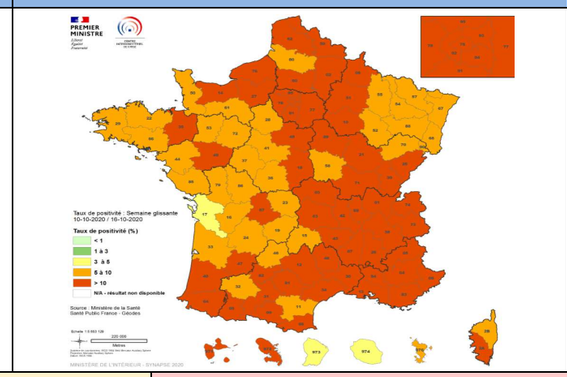

Taux d'occupation des lits en réa par des patients COVID par rapport à la capacité initiale:

41,3% au 19/10

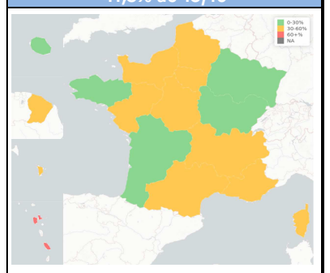

0-30% / 30-60% / >60%

EVOLUTION DES INDICATEURS DE PILOTAGE (sur 7j glissants, situation au 19/10)

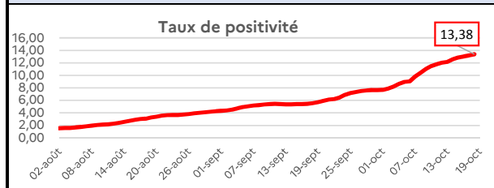

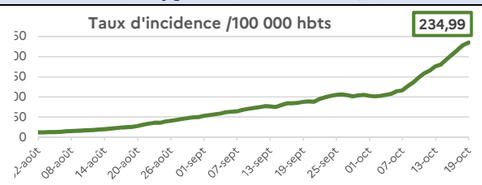

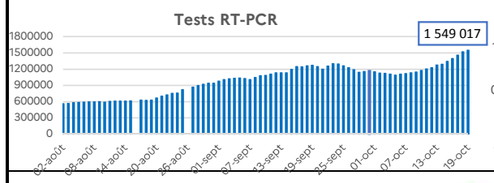

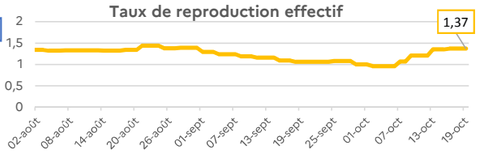

Face à la dégradation de la situation sanitaire, le Président de la République a annoncé mercredi la mise en place d'un couvre-feu de 21h à 6h applicable dès samedi 17 octobre 00h.

Cette mesure concerne :
- **Paris et la région Ile-de-France**
- **Grenoble-Alpes Métropole**
- **Métropole Européenne de Lille**
- **Métropole de Lyon**
- **Métropole d'Aix-Marseille-Provence**
- **Métropole de Saint-Etienne**
- **Métropole de Rouen Normandie**
- **Montpellier Métropole**
- **Toulouse Métropole**

DECES COVID EN MILIEU HOSPITALIER (source MSS, données sur 7j glissants au 19/10)

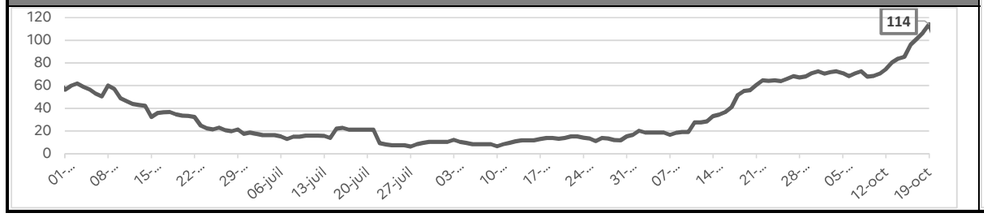

SUIVI DU TAUX D'INCIDENCE PAR TRANCHE D'AGE (source Geodes)

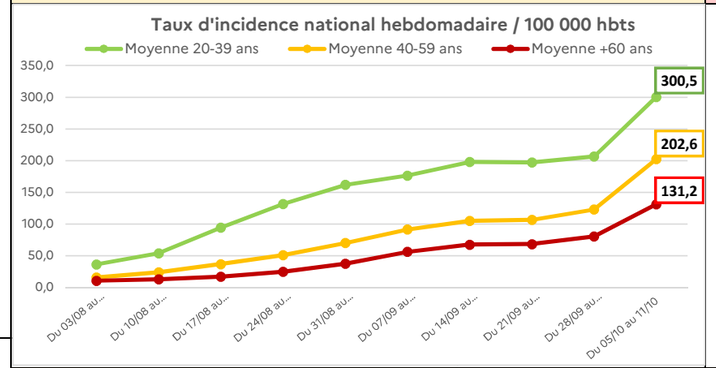

SUIVI DES ADMISSIONS COVID (source MSS, données arrêtées au 18/10)

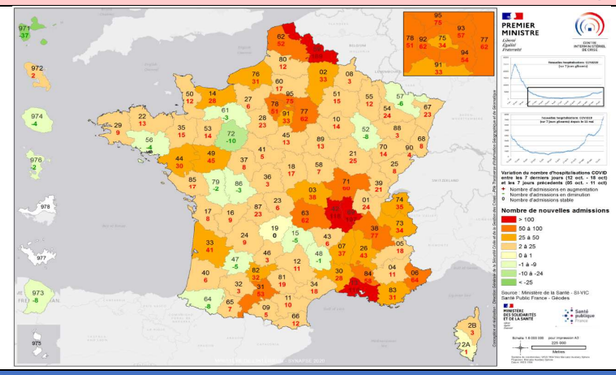

SUIVI DES DONNEES HOSPITALIERES (source MSS, données au 19/10)

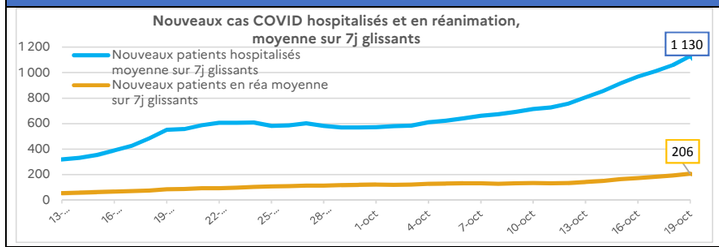

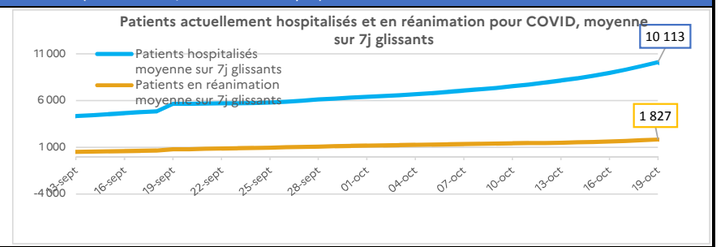

ORDRE PUBLIC (sources CIPN, DGGN et PP, données arrêtées au 19/10)

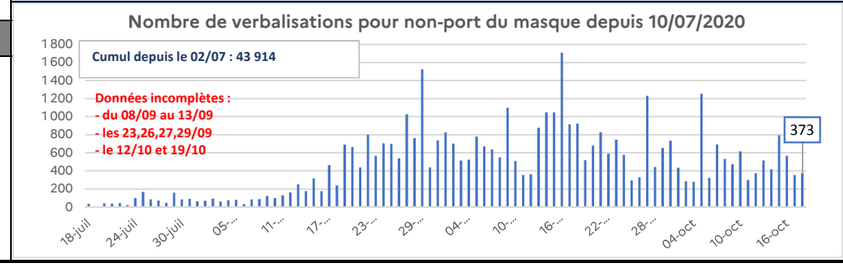
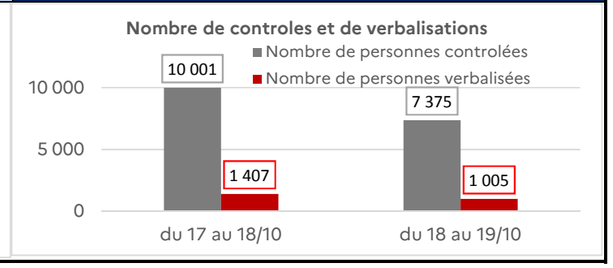
SUIVI COUVRE FEU (source centre de veille)